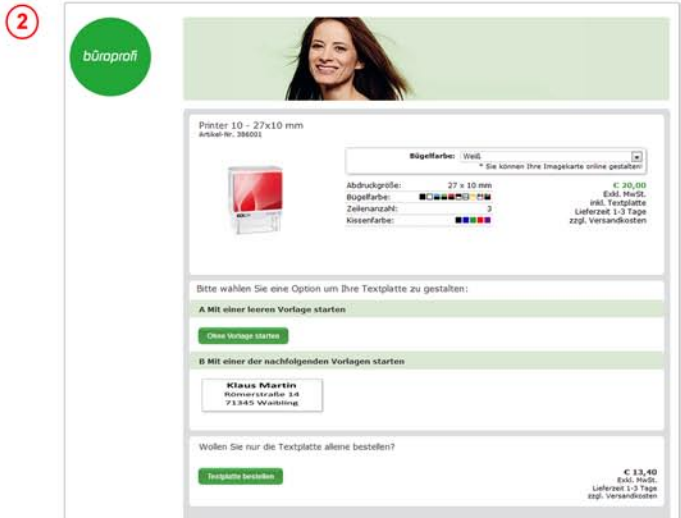
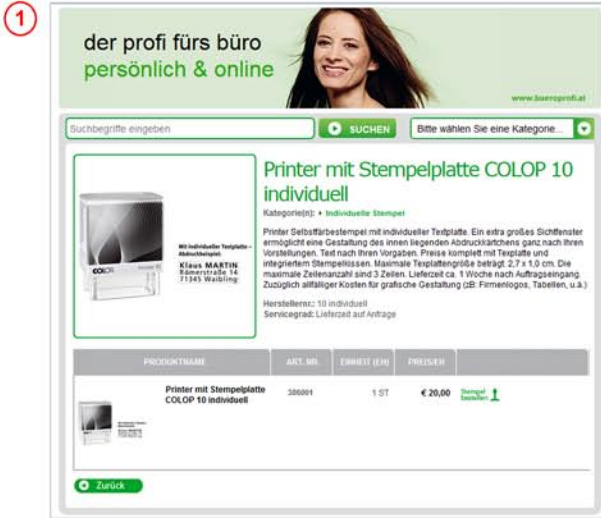


Stempel mit individuellen Textplatten einfach und schnell online gestalten und bestellen!

Und so einfach geht's:

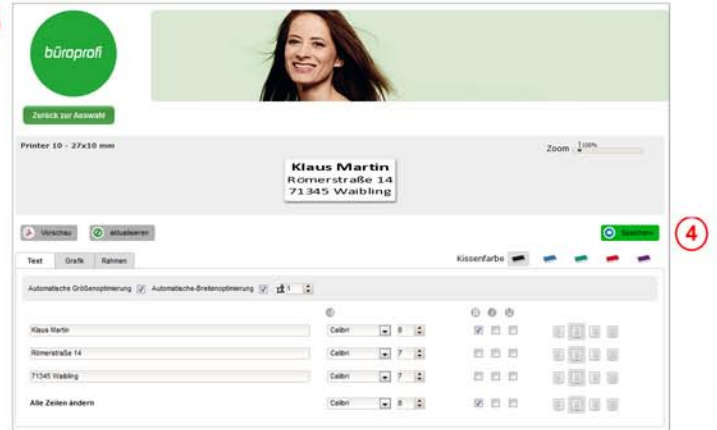
- Wählen Sie auf www.bueroaprofi.at den gewünschten Stempel aus.

- 1 Klicken Sie dann auf **Stempel bestellen**
- 2 Entscheiden Sie, ob Sie einen Stempel inklusive Textplatte möchten, oder nur eine Textplatte alleine!



- 3 Gestalten Sie nun den Abdruck ganz nach Ihren Wünschen:
 - Textausrichtung
 - Schriftart
 - Rahmen
 - Text
 - Schriftgröße
 - Farbe

- 4 Wenn der Abdruck Ihren Wünschen entspricht, können Sie diesen speichern



- Nun kommen Sie wie gewohnt zum Bestellabschluss und können Ihre Daten vervollständigen, die Bestellung kontrollieren und endgültig abschließen.
- Sie kehren dann automatisch in den **bueroaprofi-Shop** zurück.

